


# Menschen am PSI



## Forschende aus aller Welt

Forschende mit insgesamt 61 verschiedenen Nationalitäten arbeiten am PSI (dunkel gefärbte Länder).

Rund **2100** Menschen sind insgesamt am PSI angestellt.

**42,9 Jahre** beträgt der Altersdurchschnitt am PSI.

**9**

Dienstjahre verbringen Mitarbeitende im Durchschnitt am PSI.

**12 Jahre** arbeiten im Schnitt wissenschaftliche Mitarbeitende am PSI.

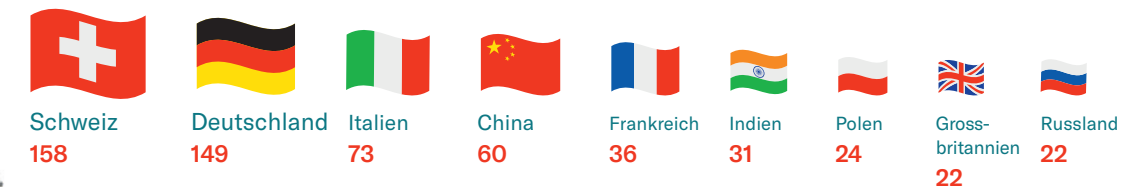
**11 Jahre** Techniker.



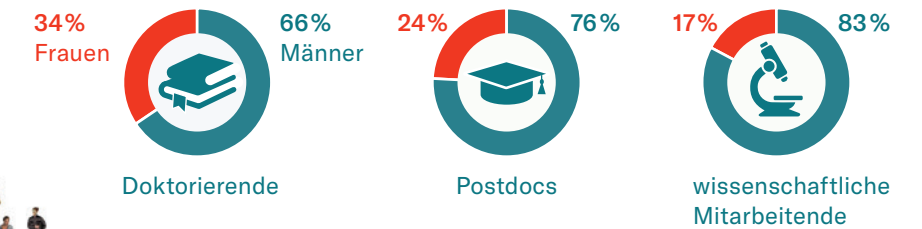
**16%** aller PSI-Angestellten arbeiten in Teilzeit.

**40%** der Angestellten in der Administration arbeiten in Teilzeit.

## Die häufigsten Nationalitäten unter den Forschenden



## Männer und Frauen in der Forschung



## Zu Besuch am PSI

**Rund 11 500** Personen aus der Bevölkerung besuchen pro Jahr das PSI.

**2992** Jugendliche besuchten 2019 das Schülerlabor iLab.

**2532** Gastforschende kamen 2019 für ihre Experimente ans PSI.

**374** Personen mit Tumoren wurden 2019 am Zentrum für Protonentherapie ZPT behandelt.

**137** Angestellte im Bereich Informatik

**193** Administration

**804** Forschung

**982** Technik