

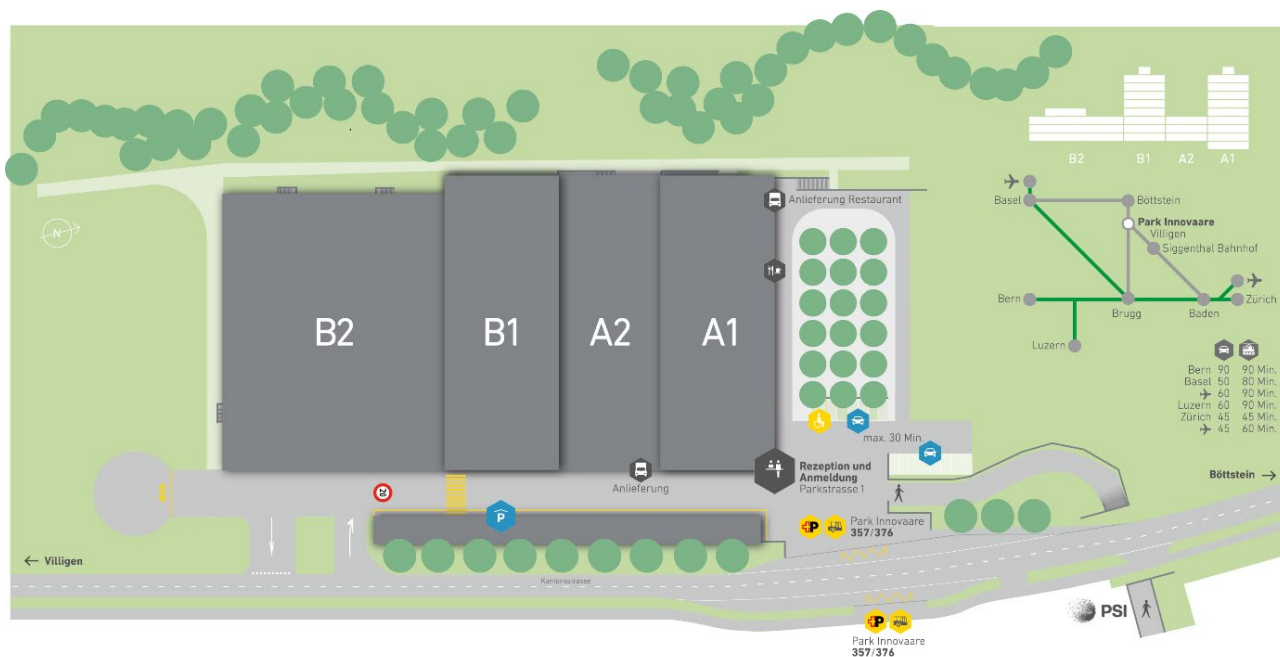
## PSI & Park Innovaare Karrieremesse – 20. März 2025 – Informationen für Firmen

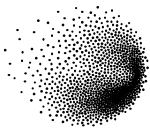
### Anfahrt und Aufbau

Die Adresse ist Parkstrasse 1, 5234 Villigen.

Aufbau ist am 20. März von 8-10h möglich.

Zum Aus- und Einladen können die Kurzparkplätze vor dem Haupteingang des Park Innovaare benutzt werden (max. 30 min). Ansonsten stehen in der Einstellhalle mehr als 100 Parkplätze zur Verfügung.





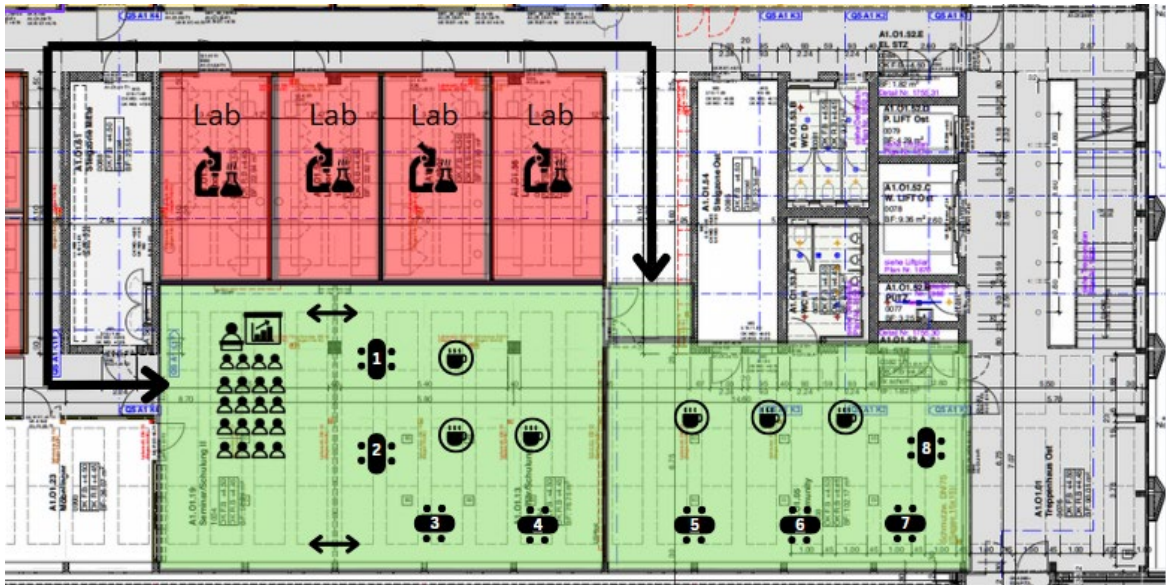
PSI



SWITZERLAND  
INNOVATION  
PARK INNOVAARE

## Räumlichkeiten und Set-up

Der Park InnoVaare stellt maximal 10 Stände verteilt auf 2 Räume zur Verfügung. Die Präsentationen finden gleich daneben statt, und die Räume für CV Checks und/oder Mini Interviews sind über das Treppenhaus erreichbar. Pro Stand stellt der Park InnoVaare einen Tisch mit Stühlen zur Verfügung. Es ist genügend Platz für Roll-ups vorhanden.



Veranstaltungsbereich



Weg Karrieremesse - Präsentation

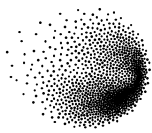


Ausstellbereich



Hochtisch





**PSI**



**SWITZERLAND  
INNOVATION  
PARK INNOVAARE**

## **Präsentationen (ausgebucht)**

Präsentationen finden jeweils zur vollen Stunde, um 10h, 11h, 12h, 13h, 14h und 15h statt und dauern maximal 45 min. Wir freuen uns, wenn ihr bis zum Ende Februar einen Titel angebt, damit wir dies in unserem Programm aufnehmen können.

Folgende Themen kommen bei unseren Nachwuchsforschenden erfahrungsgemäss gut an:

- Was machen Wissenschaftler\*innen bei uns
- Beispiele von PSI Alumni und ihren Karrieregeschichten
- Blick hinter die Kulissen und Tipps für den Bewerbungsprozess
- Tipps für den Einstieg
- Mythen und Vorurteile zum Wechsel in die Industrie/Privatwirtschaft

## **1:1 Interaktion mittels CV Check und/oder Mini-Interviews**

Hierfür können innerhalb der Messezeiten (10-16h) gern eigene Zeitfenster festgelegt werden, und wir leiten diese sowie allfällige Instruktionen (CVs mitbringen oder vorher ans PSI Career Center schicken) gerne an die Nachwuchsforschenden weiter.

## **Flyers und Giveaways**

Dürfen gern mitgebracht werden und sorgen nach der Messe auf dem Flyerständer des PSI Career Centers weiterhin für Sichtbarkeit.

## **Fragen?**

Gern an [melina.spycher@psi.ch](mailto:melina.spycher@psi.ch)

Wir freuen uns auf die Zusammenarbeit!